

АВТНОМНАЯ НЕКОММЕРЧЕСКАЯ ОРГАНИЗАЦИЯ
ВЫСШЕГО ОБРАЗОВАНИЯ
«СЕВЕРО-КАВКАЗСКИЙ СОЦИАЛЬНЫЙ ИНСТИТУТ»

Утверждаю
Декан СПФ

 Т.В. Пошгарева


«28» октября 2020 г.




РАБОЧАЯ ПРОГРАММА ДИСЦИПЛИНЫ
Психология


Направление подготовки 38.03.01 Экономика
Направленность (профиль) программы Бухгалтерский учет, анализ и аудит
Квалификация выпускника бакалавр
Форма обучения очная, заочная

год начала подготовки – 2020

Разработана
канд. психол. наук, кафедры СГД
 Борисенко Е.А.

Согласована
зав. выпускающей кафедры
 Н.В. Снегирева

Рекомендована
на заседании кафедры СГД
от «28» октября 2020 г.
протокол № 3
Зав. кафедрой  Т.В. Пошгарева

Одобрена
на заседании учебно-методической
комиссии СПФ
от «28» октября 2020 г.
протокол № 2
Председатель УМК
 Т.В. Пошгарева

Ставрополь, 2020 г.

Содержание

1. Цели освоения дисциплины
 2. Место дисциплины в структуре ООП
 3. Планируемые результаты обучения по дисциплине
 4. Объем дисциплины и виды учебной работы
 5. Содержание и структура дисциплины
 - 5.1. Содержание дисциплины
 - 5.2. Структура дисциплины
 - 5.3. Занятия семинарского типа
 - 5.4. Курсовой проект (курсовая работа, расчетно-графическая работа, реферат, контрольная работа)
 - 5.5. Самостоятельная работа
 6. Образовательные технологии
 7. Фонд оценочных средств (оценочные материалы) для текущего контроля успеваемости, промежуточной аттестации
 8. Учебно-методическое и информационное обеспечение дисциплины
 - 8.1. Основная литература
 - 8.2. Дополнительная литература
 - 8.3. Программное обеспечение
 - 8.4. Профессиональные базы данных
 - 8.5. Информационные справочные системы
 - 8.6. Интернет-ресурсы
 - 8.7. Методические указания по освоению дисциплины
 9. Материально-техническое обеспечение дисциплины
 10. Особенности освоения дисциплины лицами с ограниченными возможностями здоровья
- Приложение
Дополнения и изменения к рабочей программе

1. ЦЕЛИ ОСВОЕНИЯ ДИСЦИПЛИНЫ

Целями освоения дисциплины «Психология» являются:

- формирование у обучающихся мотивации усвоения знаний в области психологии;
- формирование у обучающихся целостного представления о природе субъективной реальности человека, её структуре, специфике, условиях функционирования и развития;
- развитие способности применения системы психологических знаний в профессиональной сфере.

2. МЕСТО ДИСЦИПЛИНЫ В СТРУКТУРЕ ООП

Дисциплина «Психология» относится к дисциплинам базовой части Блока 1 «Дисциплины (модули)» (Б.1.Б.6) ООП ВО по данному направлению подготовки и находится в логической и содержательно-методической связи с другими дисциплинами.

Требования к «входным» знаниям, умениям и навыкам обучающегося, необходимым при освоении данной дисциплины и приобретенным в результате освоения предшествующих дисциплин: студент должен знать закономерности развития общества; уметь анализировать и оценивать события и процессы, владеть культурой мышления.

Приобретённые в ходе изучения данной дисциплины теоретические знания должны быть закреплены студентами при прохождении соответствующих дисциплин и видов практики.

Предшествующие дисциплины (курсы, модули, практики)	Последующие дисциплины (курсы, модули, практики)
Социология	Менеджмент
	Маркетинг

3. ПЛАНИРУЕМЫЕ РЕЗУЛЬТАТЫ ОБУЧЕНИЯ ПО ДИСЦИПЛИНЕ

Формируемые компетенции (код компетенции, наименование)	Планируемые результаты обучения	
ОК-5 способностью работать в коллективе, толерантно воспринимая социальные, этнические, конфессиональные и культурные различия»	знать	социально-психологические особенности работы в коллективе
	уметь	работать в коллективе, толерантно воспринимая социальные, этнические, конфессиональные и культурные различия
ОПК-1 способностью решать стандартные задачи профессиональной деятельности на основе информационной и библиографической культуры с применением информационно-коммуникационных технологий и с учетом основных требований информационной безопасности	знать	сущность, значение и способы работы с профессиональной информацией
	уметь	решать стандартные задачи профессиональной деятельности на основе информационной и библиографической культуры с применением информационно-коммуникационных технологий и с учетом основных требований информационной безопасности
	владеть	Навыками применения современными методами сбора, обработки и анализа профессиональной информации

4. ОБЪЕМ ДИСЦИПЛИНЫ И ВИДЫ УЧЕБНОЙ РАБОТЫ

Общий объем дисциплины составляет 3 зачетные единицы, 108 академических часов.

Очная форма обучения

Вид учебной работы	Всего часов	Триместры
		3
Контактная работа (всего)	30	30
в том числе:		
1) занятия лекционного типа (ЛК)	10	10
из них		
– лекции	10	10
2) занятия семинарского типа (ПЗ)	20	20
из них		
– семинары (С)	-	-
– практические занятия (ПР)	20	20
– лабораторные работы (ЛР)	-	-
3) групповые консультации	-	-
4) индивидуальная работа	-	-

5) промежуточная аттестация	-	-
Самостоятельная работа (всего) (СР)	78	78
в том числе:		
Курсовой проект (работа)	-	-
Расчетно-графические работы	-	-
Контрольная работа	-	-
Реферат	-	-
Самоподготовка (самостоятельное изучение разделов, проработка и повторение лекционного материала и материала учебников и учебных пособий, подготовка к лабораторным и практическим занятиям, коллоквиумам и т.д.)	78	78
Подготовка к аттестации	-	-
Общий объем, час	108	108
Форма промежуточной аттестации	Зачет	Зачет

Заочная форма обучения

Вид учебной работы	Всего часов	Триместры
		4
Контактная работа (всего)	8,3	8,3
в том числе:		
1) занятия лекционного типа (ЛК)	4	4
из них		
– лекции	4	4
2) занятия семинарского типа (ПЗ)	4	4
из них		
– семинары (С)	-	-
– практические занятия (ПР)	4	4
– лабораторные работы (ЛР)	-	-
3) групповые консультации	-	-
4) индивидуальная работа	-	-
5) промежуточная аттестация	0,3	0,3
Самостоятельная работа (всего) (СР)	99,7	99,7
в том числе:		
Курсовой проект (работа)	-	-
Расчетно-графические работы	-	-
Контрольная работа	-	-
Реферат	-	-
Самоподготовка (самостоятельное изучение разделов, проработка и повторение лекционного материала и материала учебников и учебных пособий, подготовка к лабораторным и практическим занятиям, коллоквиумам и т.д.)	96	96
Подготовка к аттестации	3,7	3,7
Общий объем, час	108	108
Форма промежуточной аттестации	Зачет	Зачет

5. СОДЕРЖАНИЕ И СТРУКТУРА ДИСЦИПЛИНЫ

5.1. Содержание дисциплины

№ раздела (темы)	Наименование раздела (темы)	Содержание раздела (темы)
1.	Предмет и задачи психологической науки и практики. Развитие представлений о предмете	Определение психологии как науки. Соотношение житейских и научных психологических знаний. Основные функции психики: отражение и регуляция деятельности. Предмет и объект психологии. Система феноменов, изучаемых психологической наукой. Психические

	психологии	<p>процессы, свойства, состояния. Атрибуты психического: рефлексивность, субъективность, интенциональность. Структура психологической науки. Принципы классификации отраслей психологии. Задачи психологии: теоретический и практический аспекты. Методы психологического исследования. Закономерности развития психологической науки. Обусловленность развития психологии потребностями общественно-исторического развития. Представления древних философов о душе. Влияние философского направления Нового времени на становление психологии сознания. Естественнонаучные предпосылки становления психологии как науки. Психология как наука о поведении. Основные психологические школы. Культурно-историческая парадигма в развитии психологического знания. Современные представления о предмете психологии. Психология в системе современного научного знания и практики.</p>
2.	Сенсорно-перцептивные психические процессы	<p>Общая характеристика чувственного этапа познания. Понятие об ощущении. Физиологические основы ощущений. Функции ощущений. Роль ощущений в жизни человека. Взаимосвязь и место ощущений в системе познавательных процессов. Виды ощущений. Общие закономерности ощущений: чувствительность и ее изменения, адаптация, взаимодействие ощущений, сенсбилизация, синестезия. Основные свойства ощущений: качество, интенсивность, протяженность. Компенсаторные возможности в области ощущений. Способы развития и активизации ощущений. Развитие ощущений в профессиональной деятельности специалиста. Понятие о восприятии. Физиологические основы. Отличие восприятия от ощущений. Явление объективации в восприятии. Направленность личности и восприятие. Классификация видов восприятия. Характеристика видов восприятия. Свойства восприятия: предметность, целостность, структурность, константность, осмысленность, избирательность. Апперцепция, ее особенности. Восприятие человека человеком. Основные закономерности социальной перцепции. Ошибки восприятия. Взаимосвязь и место восприятия в системе познавательных процессов. Методы активизации и развития восприятия. Развитие восприятия в профессиональной деятельности специалиста.</p>
3.	Внимание как психический феномен	<p>Понятие о внимании. Внимание как психический феномен. Основные характеристики внимания. Внимание и сознание. Физиологические механизмы внимания и ориентировочный рефлекс. Классификация теорий внимания. Основные виды внимания. Непроизвольное внимание и побуждающие его факторы. Особенности произвольного внимания. Социальные факторы произвольного внимания. Послепроизвольное внимание. Основные свойства внимания. Психофизические характеристики устойчивости внимания и его основные условия. Концентрация и распределение внимания. Переключаемость и объем внимания. Развитие внимания в профессиональной деятельности специалиста.</p>
4.	Память как психический процесс	<p>Общая характеристика памяти как психического познавательного процесса. Физиологические основы. Теории механизмов памяти. Зависимость памяти от характера деятельности человека и направленности личности. Продуктивность памяти, причины ее индивидуальных различий. Значение памяти в жизни и деятельности человека. Процессы памяти. Виды памяти. Формирование памяти в жизненном опыте человека. Память и деятельность. Теории памяти. Развитие памяти. Развитие памяти в профессиональной деятельности специалиста.</p>
5.	Высшие психические процессы	<p>Мышление как высшая ступень человеческого познания. Отличие мышления от ощущений и восприятия. Мышление и чувственное познание. Содержание мыслительной деятельности: сравнение, анализ, синтез, абстракция, обобщение, конкретизация. Формы мышления: понятие, суждения и умозаключения. Индукция и дедукция.</p>

		<p>Виды мышления и их характеристика. Мышление и речь. Индивидуальные особенности и типы мышления. Своеобразие мышления, включенного в разные виды деятельности: научное и религиозное; обыденное и профессиональное. Нормальное и аномальное мышление.</p> <p>Мышление как внутренний процесс планирования и регуляции внешней деятельности. Мышление как процесс решения творческих задач. Особенности творческого мышления. Факторы, способствующие и препятствующие развитию творческого мышления человека.</p> <p>Понятие интеллекта. Мышление и интеллект. Развитие мышления в профессиональной деятельности специалиста.</p> <p>Понятие о воображении, его основные отличия от образов памяти и восприятия. Виды воображения: активное, пассивное, продуктивное, репродуктивное; их особенности.</p> <p>Роль воображения в жизни человека. Основные функции воображения. Связь процесса творчества с воображением. Творческое воображение как отражение индивидуальных особенностей человека, его психических состояний. Развитие воображения в профессиональной деятельности специалиста. Речь и ее функции. Виды речи. Речь и язык. Речь как инструмент мышления. Связь мысли со словом. Внутренняя речь и ее участие в процессе мышления. Речь как средство общения. Виды речи, их значение. Отличие речи от языка. Значение и смысл. Слово как понятие. Развитие речи в профессиональной деятельности специалиста.</p>
6.	Эмоциональные процессы и состояния	<p>Понятие об эмоциях и чувствах; их свойства. Возникновение эмоций в филогенезе, их эволюционный смысл. Чувства как продукт эмоционального развития человека.</p> <p>Функции эмоций. Виды эмоциональных состояний и виды чувств. Внешнее выражение эмоций и чувств. Ситуативные и устойчивые эмоции. Чувственный тон. Аффекты. Представление о стрессе и дистрессе. Чувства и личность. Приспособительная роль эмоций и чувств. Эмоции и чувства как ценность. Предметно-ориентировочная деятельность и эмоции.</p> <p>Классификация эмоций. Основные характеристики и формы выражения эмоций.</p> <p>Приемы и способы саморегуляции эмоционального состояния в межличностном и профессиональном взаимодействии.</p>
7.	Воля и волевые процессы	<p>Понятие воли. Воля как сознательная регуляция деятельности. Основные функции воли. Условия для возникновения волевой регуляции. Волевое усилие. Произвольная деятельность.</p> <p>Структура волевого акта. Этапы волевого действия. Психологическая характеристика борьбы мотивов. Воля и познавательная деятельность. Воля и эмоциональная сфера личности. Волевые качества личности. Волевая саморегуляция как личностная характеристика.</p> <p>Произвольная регуляция в профессиональной деятельности специалиста.</p>
8.	Личность, ее структура, сознание и самосознание личности	<p>Междисциплинарный статус категории «личность». Структура личности.(А.Г.Ковалев,К.К.Платонов и др.) Причины и движущие силы развития личности. Биологическое и социальное в структуре личности. Социальные условия развития личности. Понятие социальной ситуации развития личности. Сознание и самосознание как высшие уровни психического отражения. Структура самосознания. Рефлексия, ее развитие.</p> <p>Механизмы и закономерности формирования самосознания. Особенности профессионального самосознания специалиста</p>
9.	Личность и деятельность	<p>Общее понятие о деятельности. Строение деятельности. Внешняя и внутренняя деятельность. Единство сознания и деятельности. Концепция А. Н Леонтьева.</p> <p>Основные характеристики деятельности: предметность и субъектность. Труд, учение и игра как основные виды человеческой деятельности. Формирование умений и навыков в профессиональной деятельности.(</p>

		П.Я. Гальперин и др.)
10.	Индивидуально-психологические свойства личности	<p>Личность и индивидуальность: основные параметры индивидуально-психологических различий.</p> <p>Темперамент как психическое свойство личности. Физиологические основы темперамента. Типология темперамента. Характеристика типов темперамента. Темперамент и деятельность. Проявление темперамента в поведении и общении. Темперамент и профессиональная деятельность.</p> <p>Характер как психическое свойство личности. Физиологические основы характера. Механизмы и закономерности формирования характера. Общее и типичное в структуре характера. Типология характера. Характер и профессиональная деятельность.</p> <p>Способности как психическое свойство личности. Способности как интеграция биологического и социального в структуре личности. Задатки и способности. Способности как интеграция свойств личности и требований деятельности. Признаки способностей. Структура, виды и уровни развития способностей. Условия развития способностей. Специфика деятельности и соотношение общих и специальных способностей.</p>

5.2. Структура дисциплины

Очная форма обучения

№ раздела (темы)	Наименование раздела (темы)	Количество часов					
		Всего	ЛК	С	ПР	ЛР	СР
1.	Предмет и задачи психологической науки и практики. Развитие представлений о предмете психологии	12	2		2	-	8
2.	Сенсорно-перцептивные психические процессы	10			2	-	8
3.	Внимание как психический феномен	10	-		2	-	8
4.	Память как психический процесс	12	2		2	-	8
5.	Высшие психические процессы	12	2		2	-	8
6.	Эмоциональные процессы и состояния	8	-		2	-	6
7.	Воля и волевые процессы	10	-		2	-	8
8.	Личность, ее структура. Сознание и самосознание личности	12	2		2	-	8
9.	Личность и деятельность	10	-		2	-	8
10.	Индивидуально-психологические свойства личности	12	2		2	-	8
	Групповые консультации						
	Промежуточная аттестация - зачет						
	Общий объем	108	10		20	-	78

Заочная форма обучения

№ раздела (темы)	Наименование раздела (темы)	Количество часов					
		Всего	ЛК	С	ПР	ЛР	СР
1.	Предмет и задачи психологической науки и практики. Развитие представлений о предмете психологии	8	2	-	-	-	6
2.	Сенсорно-перцептивные психические процессы	8	-	-	-	-	8
3.	Внимание как психический феномен	8	-	-	-	-	8
4.	Память как психический процесс	10	2	-	-	-	8
5.	Высшие психические процессы	10	-	-	2	-	8
6.	Эмоциональные процессы и состояния	8	-	-	-	-	8
7.	Воля и волевые процессы	10	-	-	-	-	8
8.	Личность, ее структура. Сознание и самосознание личности	8	-	-	2	-	8
9.	Личность и деятельность	10	-	-	-	-	8

10.	Индивидуально-психологические свойства личности	10	-	-	-	-	10
	Групповые консультации	0,3					
	Промежуточная аттестация - зачет	3,7					
	Общий объем	108	4		4		96

5.3. Занятия семинарского типа

Очная форма обучения

№ п/п	№ раздела (темы)	Вид занятия	Наименование	Количество часов
1.	1.	ПР	Предмет и задачи психологической науки и практики. Развитие представлений о предмете психологии	2
2.	2.	ПР	Сенсорно-перцептивные психические процессы	2
3.	3.	ПР	Внимание как психический феномен	2
4.	4.	ПР	Память как психический процесс	2
5.	5.	ПР	Высшие психические процессы	2
6.	6.	ПР	Эмоциональные процессы и состояния	2
7.	7.	ПР	Воля и волевые процессы	2
8.	8.	ПР	Личность, ее структура. Сознание и самосознание личности	2
9.	9.	ПР	Личность и деятельность	2
10.	10.	ПР	Индивидуально-психологические свойства личности	2

Заочная форма обучения

№ п/п	№ раздела (темы)	Вид занятия	Наименование	Количество часов
1.	5.	ПР	Высшие психические процессы	2
2.	8.	ПР	Личность, ее структура. Сознание и самосознание личности	2

5.4. Курсовой проект (курсовая работа, расчетно-графическая работа, реферат, контрольная работа) Не предусмотрен

5.5. Самостоятельная работа

Очная форма обучения

№ раздела (темы)	Виды самостоятельной работы	Количество часов
1.	Подготовка к практическому (семинарскому) занятию Изучение специальной методической литературы и анализ научных источников Подготовка конспектов и презентаций по теме	8
2.	Подготовка к практическому (семинарскому) занятию Изучение специальной методической литературы и анализ научных источников Подготовка конспектов и презентаций по теме	8
3.	Подготовка к практическому (семинарскому) занятию Изучение специальной методической литературы и анализ научных источников Подготовка конспектов и презентаций по теме	8
4.	Подготовка к практическому (семинарскому) занятию Изучение специальной методической литературы и анализ научных источников Подготовка конспектов и презентаций по теме	8
5.	Подготовка к практическому (семинарскому) занятию Изучение специальной методической литературы и анализ научных источников Подготовка конспектов и презентаций по теме	8
6.	Подготовка к практическому (семинарскому) занятию Изучение специальной методической литературы и анализ научных источников Подготовка конспектов и презентаций по теме	6
7.	Подготовка к практическому (семинарскому) занятию Изучение специальной методической литературы и анализ научных источников	8

	источников Подготовка конспектов и презентаций по теме	
8.	Подготовка к практическому (семинарскому) занятию Изучение специальной методической литературы и анализ научных источников Подготовка конспектов и презентаций по теме	8
9.	Подготовка к практическому (семинарскому) занятию Изучение специальной методической литературы и анализ научных источников Подготовка конспектов и презентаций по теме	8
10.	Подготовка к практическому (семинарскому) занятию Изучение специальной методической литературы и анализ научных источников Подготовка конспектов и презентаций по теме	8

Заочная форма обучения

№ раздела (темы)	Виды самостоятельной работы	Количество часов
1.	Подготовка к практическому (семинарскому) занятию Изучение специальной методической литературы и анализ научных источников Подготовка конспектов и презентаций по теме	6
2.	Подготовка к практическому (семинарскому) занятию Изучение специальной методической литературы и анализ научных источников Подготовка конспектов и презентаций по теме	8
3.	Подготовка к практическому (семинарскому) занятию Изучение специальной методической литературы и анализ научных источников Подготовка конспектов и презентаций по теме	8
4.	Подготовка к практическому (семинарскому) занятию Изучение специальной методической литературы и анализ научных источников Подготовка конспектов и презентаций по теме	8
5.	Подготовка к практическому (семинарскому) занятию Изучение специальной методической литературы и анализ научных источников Подготовка конспектов и презентаций по теме	8
6.	Подготовка к практическому (семинарскому) занятию Изучение специальной методической литературы и анализ научных источников Подготовка конспектов и презентаций по теме	8
7.	Подготовка к практическому (семинарскому) занятию Изучение специальной методической литературы и анализ научных источников Подготовка конспектов и презентаций по теме	8
8.	Подготовка к практическому (семинарскому) занятию Изучение специальной методической литературы и анализ научных источников Подготовка конспектов и презентаций по теме	8
9.	Подготовка к практическому (семинарскому) занятию Изучение специальной методической литературы и анализ научных источников Подготовка конспектов и презентаций по теме	8
10.	Подготовка к практическому (семинарскому) занятию Изучение специальной методической литературы и анализ научных источников Подготовка конспектов и презентаций по теме	10
11.	Промежуточная аттестация - зачет	3,7

6. ОБРАЗОВАТЕЛЬНЫЕ ТЕХНОЛОГИИ

Информационные технологии, используемые при осуществлении образовательного процесса по дисциплине

Лекционно-семинарско-зачетная система обучения.

Технологии деятельностного и диалогового обучения (кейс-метод, игровые упражнения)

Информационные технологии, используемые при осуществлении образовательного процесса по дисциплине

- сбор, хранение, систематизация и выдача учебной и научной информации;
- обработка текстовой, графической и эмпирической информации;
- подготовка, конструирование и презентация итогов исследовательской и аналитической деятельности;
- самостоятельный поиск дополнительного учебного и научного материала, с использованием поисковых систем и сайтов сети Интернет, электронных энциклопедий и баз данных;
- использование электронной почты преподавателей и обучающихся для рассылки, переписки и обсуждения возникших учебных проблем.

На практических занятиях студенты представляют презентации, подготовленные с помощью программного приложения MicrosoftPowerPoint, подготовленные ими в часы самостоятельной работы.

Интерактивные и активные образовательные технологии

Очная форма обучения

№ раздела (темы)	Вид занятия (ЛК, ПР, С, ЛР)	Используемые интерактивные и активные образовательные технологии	Количество часов
6.	ПР	Практические задания	2
11.	ПР	Практические задания	2

Заочная форма обучения

№ раздела (темы)	Вид занятия (ЛК, ПР, С, ЛР)	Используемые интерактивные и активные образовательные технологии	Количество часов
11.	ПР	Практические задания	2

7. ФОНД ОЦЕНОЧНЫХ СРЕДСТВ (ОЦЕНОЧНЫЕ МАТЕРИАЛЫ) ДЛЯ ТЕКУЩЕГО КОНТРОЛЯ УСПЕВАЕМОСТИ, ПРОМЕЖУТОЧНОЙ АТТЕСТАЦИИ

Фонд оценочных средств (оценочные материалы) для текущего контроля успеваемости, промежуточной аттестации по дисциплине приводятся в приложении.

8. УЧЕБНО-МЕТОДИЧЕСКОЕ И ИНФОРМАЦИОННОЕ ОБЕСПЕЧЕНИЕ ДИСЦИПЛИНЫ

8.1. Основная литература

1. *Гуревич, П. С.* Психология: учебник для вузов / П. С. Гуревич. — 2-е изд., перераб. и доп. — Москва: Издательство Юрайт, 2020. — 465 с. — (Высшее образование). — ISBN 978-5-9916-5042-7. — Текст: электронный // ЭБС Юрайт [сайт]. — URL: <https://urait.ru/bcode/449915>
2. *Еромасова, А. А.* Общая психология. Практикум для самостоятельной работы студента: учебное пособие для вузов / А. А. Еромасова. — 2-е изд., испр. и доп. — Москва: Издательство Юрайт, 2020. — 138 с. — (Высшее образование). — ISBN 978-5-534-06547-3. — Текст: электронный // ЭБС Юрайт [сайт]. — URL: <https://urait.ru/bcode/452848>
3. *Лебедев, А. Н.* Психология для экономистов: учебник и практикум для вузов / А. Н. Лебедев. — Москва: Издательство Юрайт, 2020. — 328 с. — (Высшее образование). — ISBN 978-5-9916-5093-9. — Текст: электронный // ЭБС Юрайт [сайт]. — URL: <https://urait.ru/bcode/450257>
4. *Лызь, Н. А.* Методика преподавания психологии: учебник и практикум для вузов / Н. А. Лызь. — 2-е изд. — Москва: Издательство Юрайт, 2020. — 307 с. — (Высшее образование). — ISBN 978-5-534-09627-9. — Текст: электронный // ЭБС Юрайт [сайт]. — URL: <https://urait.ru/bcode/456009>
5. *Почебут, Л. Г.* Социальная психология толпы: учебное пособие для вузов / Л. Г. Почебут. — 2-е изд., испр. и доп. — Москва: Издательство Юрайт, 2020. — 153 с. — (Высшее образование). — ISBN 978-5-534-08339-2. — Текст: электронный // ЭБС Юрайт [сайт]. — URL: <https://urait.ru/bcode/453436>
6. *Рогов, Е. И.* Настольная книга практического психолога в 2 ч. Часть 2. Работа психолога со взрослыми. Коррекционные приемы и упражнения: практическое пособие / Е. И. Рогов. — 4-е изд., перераб. и доп. — Москва: Издательство Юрайт, 2020. — 507 с. — (Профессиональная практика). — ISBN 978-5-534-08602-7. — Текст: электронный // ЭБС Юрайт [сайт]. — URL: <https://urait.ru/bcode/449955>

7. Соловьева, Е. А. Психология семьи и семейное воспитание: учебное пособие для вузов / Е. А. Соловьева. — Москва: Издательство Юрайт, 2020. — 255 с. — (Высшее образование). — ISBN 978-5-534-01631-4. — Текст: электронный // ЭБС Юрайт [сайт]. — URL: <https://urait.ru/bcode/453513>

8.2. Дополнительная литература

1. Никандров В.В. Психология [Электронный ресурс] : учебник / В.В. Никандров. — Электрон. текстовые данные. — М.: ВолтерсКлувер, 2009. — 1008 с. — 978-5-466-00413-7. — Режим доступа: <http://www.iprbookshop.ru/16795.html>
2. Общая психология [Электронный ресурс] : хрестоматия / А.В. Иващенко [и др.]. — Электрон. текстовые данные. — Оренбург: Оренбургский государственный университет, ЭБС АСВ, 2015. — 102 с. — 978-5-7410-1195-9. — Режим доступа: <http://www.iprbookshop.ru/54130.html>

8.3. Программное обеспечение

MicrosoftOffice

8.4. Профессиональные базы данных

1. <http://info.clarivate.com/rcis> - Международная реферативная база журналов и статей Web of Science

8.5. Информационные справочные системы

1. IC: Библиотека АНО ВО СКЦИ
2. <http://www.consultant.ru/> - Справочно-правовая система «КонсультантПлюс»

Поисковые системы

<https://www.yandex.ru/>
<https://www.rambler.ru/>
<https://accounts.google.com/>
<https://www.yahoo.com/>

8.6. Интернет-ресурсы

Бесплатная электронная библиотека онлайн «Единое окно доступа к образовательным ресурсам» - <http://www.window.edu.ru>

Единая коллекция цифровых образовательных ресурсов - <http://school-collection.edu.ru/>

Электронная библиотека «Все учебники» - <http://www.vse-ychebniki.ru/>

Электронно-библиотечная система «IPRBooks» - <http://www.iprbookshop.ru/>

Образовательная платформа Юрайт - <https://urait.ru/>

Научная электронная библиотека - <http://www.elibrary.ru/>

Портал открытых данных – <https://data.gov.ru/>

Международная реферативная база журналов и статей WebofScience - <http://info.clarivate.com/rcis>

Научная электронная библиотека «Киберленинка» - <http://cyberleninka.ru/>

Федеральный центр информационно-образовательных ресурсов - <http://fcior.edu.ru/>

Свободная энциклопедия «Википедия»- <https://ru.wikipedia.org>

Национальная Электронная Библиотека (НЭБ)-<https://нэб.рф>

Психолого-педагогические журналы и периодика:

1. mpgu.su/ob-mpgu/izdaniya-mpgu/pedagogika-psihologiya-obrazovaniya/ (Журнал «Педагогика и психология образования» - МПГУ)
2. publishing-vak.ru/pedagogy.htm (Научный журнал «Педагогический журнал» - Аналитика Родис)
3. pedagogika-rao.ru/ (Педагогика. Научно-теоретический журнал)
4. <http://www.voppsy.ru> - «Вопросы психологии»
5. mpgu.su/ob-mpgu/izdaniya-mpgu/pedagogika-psihologiya-obrazovaniya/ (Журнал «Педагогика и психология образования» - МПГУ)
6. publishing-vak.ru/pedagogy.htm (Научный журнал «Педагогический журнал» - Аналитика Родис)

8.7. Методические указания по освоению дисциплины

Материалы учебно-методического обеспечения самостоятельной работы приведены в методических указаниях к самостоятельной работе студентов.

Система знаний по дисциплине формируется в ходе аудиторных и внеаудиторных (самостоятельных) занятий. Используя лекционный материал, учебники или учебные пособия, дополнительную литературу, проявляя творческий подход, студент готовится к практическим занятиям, рассматривая их как пополнение, углубление, систематизацию своих теоретических знаний. Спецификой заочной формы обучения является преобладающее количество часов самостоятельной работы по сравнению с аудиторными занятиями. Ряд тем учебного курса полностью переносится на самостоятельное изучение.

Студент должен прийти в высшую школу с полным пониманием того, что самостоятельное овладение знаниями является главным, определяющим. Высшая школа лишь создает для этого необходимые условия.

Самостоятельная работа студента начинается с внимательного ознакомления им с программой учебного курса. Изучение каждой темы следует начинать с внимательного ознакомления с набором вопросов. Они ориентируют студента, показывают, что он должен знать по данной теме. Вопросы темы как бы накладываются на соответствующую главу избранного учебника или учебного пособия. В итоге должно быть ясным, какие вопросы темы программы учебного курса и с какой глубиной раскрыты в данном учебном материале, а какие вообще опущены.

Любая научный предмет, также как и данная дисциплина, имеет свой категориально-понятийный аппарат. Научные понятия - это та база, на которой «стоит» каждая наука. Понятия - узловые, опорные пункты как научного, так и учебного познания, логические ступени движения в учебе от простого к сложному, от явления к сущности. Без ясного понимания понятий учеба крайне затрудняется, а содержание приобретенных знаний становится тусклым, расплывчатым, напоминая недостроенное здание или еще того хуже: здание без фундамента. Понятие в узком понимании – это определение (дефиниция) того или иного факта, явления, предмета. Такие определения составляют категориально-понятийный аппарат. Они, как правило, кратки по содержанию, схватывают суть дела.

Понятия в широком смысле есть обобщенная концептуальная характеристика определенного явления. Когда в заголовок темы вносится слово «понятие», то это первый признак того, что в данном случае речь идет не о дефиниции (определении), а о сжатой, обобщенной концептуальной характеристике изучаемого явления.

Нелишне иметь в виду и то; что каждый учебник или учебное пособие имеет свою логику построения, которая, естественно, не совпадает с логикой данной Программы учебного курса. Одни авторы более широко, а другие более узко рассматривают ту или иную проблему. Одни выделяют ее в отдельную главу, а другие, включают в состав главы. Учебник или учебное пособие целесообразно изучать последовательно, главу за главой, как это сделано в них. При этом, обращаясь к Программе учебного курса, следует постоянно отмечать, какие ее вопросы (пусть в иной логической последовательности) рассмотрены в данной главе учебника, учебного пособия, а какие опущены. По завершении работы над учебником у Вас должна быть ясность в том, какие темы, вопросы Программы учебного курса Вы уже изучили, а какие предстоит изучить по другим источникам.

Методические указания при работе над конспектом во время проведения лекции

В ходе лекционных занятий необходимо вести конспектирование учебного материала. Общие и утвердившиеся в практике правила и приемы конспектирования лекций:

–Конспектирование лекций ведется в специально отведенной для этого тетради, каждый лист которой должен иметь поля, на которых делаются пометки из рекомендованной литературы, дополняющие материал прослушанной лекции, а также подчеркивающие особую важность тех или иных теоретических положений.

–Необходимо записывать тему и план лекций, рекомендуемую литературу к теме. Записи разделов лекции должны иметь заголовки, подзаголовки, красные строки. Для выделения разделов, выводов, определений, основных идей можно использовать цветные карандаши и фломастеры.

– Названные в лекции ссылки на первоисточники надо пометить на полях, чтобы при самостоятельной работе найти и вписать их.

–В конспекте дословно записываются определения понятий, категорий и законов. Остальное должно быть записано своими словами.

–Каждому обучающемуся необходимо выработать и использовать допустимые сокращения наиболее распространенных терминов и понятий.

–В конспект следует заносить всё, что преподаватель пишет на доске, а также рекомендуемые схемы, таблицы, диаграммы и т.д.

Методические указания по подготовке к практическим занятиям

Целью практических занятий является углубление и закрепление теоретических знаний, полученных обучающимися на лекциях и в процессе самостоятельного изучения учебного материала, а, следовательно, формирование у них определенных умений и навыков.

В ходе подготовки к практическому занятию необходимо прочитать конспект лекции, изучить основную литературу, ознакомиться с дополнительной литературой, выполнить выданные преподавателем практические задания. При этом учесть рекомендации преподавателя и требования программы. Дорабатывать свой конспект лекции, делая в нем соответствующие записи из литературы. Желательно при подготовке к практическим занятиям по дисциплине одновременно использовать несколько источников, раскрывающих заданные вопросы.

Методические указания по организации самостоятельной работы

Самостоятельная работа (по В.И. Далю «самостоятельный – человек, имеющий свои твердые убеждения») осуществляется при всех формах обучения: очной и заочной.

Самостоятельная работа приводит обучающегося к получению нового знания, упорядочению и углублению имеющихся знаний, формированию у него профессиональных навыков и умений

Самостоятельная работа выполняет ряд функций:

- развивающую;
- информационно-обучающую;
- ориентирующую и стимулирующую;
- воспитывающую;
- исследовательскую.

Виды самостоятельной работы, выполняемые в рамках дисциплины:

Конспектирование первоисточников и другой учебной литературы;

Проработка учебного материала (по конспектам, учебной и научной литературе);

Выполнение разноуровневых задач и заданий;
Работа с тестами и вопросами для самопроверки.

Обучающимся рекомендуется с самого начала освоения курса работать с литературой и предлагаемыми заданиями в форме подготовки к очередному аудиторному занятию. При этом актуализируются имеющиеся знания, а также создается база для усвоения нового материала, возникают вопросы, ответы на которые обучающийся получает в аудитории.

Можно отметить, что некоторые задания для самостоятельной работы по курсу имеют определенную специфику. При освоении курса обучающийся может пользоваться библиотекой вуза, которая в полной мере обеспечена соответствующей литературой. Значительную помощь в подготовке к очередному занятию может оказать имеющийся в учебно-методическом комплексе краткий конспект лекций.

Он же может использоваться и для закрепления полученного в аудитории материала.

Методические указания по работе с литературой

Всю литературу можно разделить на учебники и учебные пособия, оригинальные научные монографические источники, научные публикации в периодической печати. Из них можно выделить литературу основную (рекомендуемую), дополнительную и литературу для углубленного изучения дисциплины.

Изучение дисциплины следует начинать с учебника, поскольку учебник – это книга, в которой изложены основы научных знаний по определенному предмету в соответствии с целями и задачами обучения, установленными программой.

При работе с литературой следует учитывать, что имеются различные виды чтения, и каждый из них используется на определенных этапах освоения материала.

Предварительное чтение направлено на выявление в тексте незнакомых терминов и поиск их значения в справочной литературе. В частности, при чтении указанной литературы необходимо подробнейшим образом анализировать понятия.

Сквозное чтение предполагает прочтение материала от начала до конца. Сквозное чтение литературы из приведенного списка дает возможность обучающемуся сформировать свод основных понятий из изучаемой области и свободно владеть ими.

Выборочное – наоборот, имеет целью поиск и отбор материала. В рамках данного курса выборочное чтение, как способ освоения содержания курса, должно использоваться при подготовке к практическим занятиям по соответствующим разделам.

Аналитическое чтение – это критический разбор текста с последующим его конспектированием. Освоение указанных понятий будет наиболее эффективным в том случае, если при чтении текстов обучающийся будет задавать к этим текстам вопросы. Часть из этих вопросов сформулирована в приведенном в ФОС перечне вопросов для собеседования. Перечень этих вопросов ограничен, поэтому важно не только содержание вопросов, но сам принцип освоения литературы с помощью вопросов к текстам.

Целью изучающего чтения является глубокое и всестороннее понимание учебной информации.

Есть несколько приемов изучающего чтения:

1. Чтение по алгоритму предполагает разбиение информации на блоки: название; автор; источник; основная идея текста; фактический материал; анализ текста путем сопоставления имеющихся точек зрения по рассматриваемым вопросам; новизна.

2. Прием постановки вопросов к тексту имеет следующий алгоритм: медленно прочитать текст, стараясь понять смысл изложенного; выделить ключевые слова в тексте; постараться понять основные идеи, подтекст и общий замысел автора.

3. Прием тезирования заключается в формулировании тезисов в виде положений, утверждений, выводов.

К этому можно добавить и иные приемы: прием реферирования, прием комментирования.

Важной составляющей любого солидного научного издания является список литературы, на которую ссылается автор. При возникновении интереса к какой-то обсуждаемой в тексте проблеме всегда есть возможность обратиться к списку относящейся к ней литературы. В этом случае вся проблема как бы разбивается на составляющие части, каждая из которых может изучаться отдельно от других. При этом важно не терять из вида общий контекст и не погружаться чрезмерно в детали, потому что таким образом можно не увидеть главного.

Методические указания по подготовке к тестированию:

Как и любая другая форма подготовки к контролю знаний, тестирование имеет ряд особенностей, знание которых помогает успешно выполнить тест.

- Прежде всего, следует внимательно изучить структуру теста, оценить объем времени, выделяемого на данный тест, увидеть, какого типа задания в нем содержатся. Это поможет настроиться на работу.
- Лучше начинать отвечать на те вопросы, в правильности решения которых нет сомнений, пока не останавливаясь на тех, которые могут вызвать долгие раздумья. Это позволит успокоиться и сосредоточиться на выполнении более трудных вопросов.
- Очень важно всегда внимательно читать задания до конца, не пытаясь понять условия «по первым словам» или выполнив подобные задания в предыдущих тестированиях. Такая спешка нередко приводит к досадным ошибкам в самых легких вопросах.

- Если вы не знаете ответа на вопрос или не уверены в правильности, следует пропустить его и отметить, чтобы потом к нему вернуться.
- Лучше думать только о текущем задании. Как правило, задания в тестах не связаны друг с другом непосредственно, поэтому необходимо концентрироваться на данном вопросе и находить решения, подходящие именно к нему. Кроме того, выполнение этой рекомендации даст еще один психологический эффект – позволит забыть о неудаче в ответе на предыдущий вопрос, если таковая имела место.
- Многие задания можно быстрее решить, если не искать сразу правильный вариант ответа, а последовательно исключать те, которые явно не подходят. Метод исключения позволяет в итоге сконцентрировать внимание на одном-двух вероятных вариантах.
- Рассчитывать выполнение заданий нужно всегда так, чтобы осталось время на проверку и доработку (примерно 1/3-1/4 запланированного времени). Тогда вероятность опечаток сводится к нулю и имеется время, чтобы набрать максимум баллов на легких заданиях и сосредоточиться на решении более трудных, которые вначале пришлось пропустить.
- Процесс угадывания правильных ответов желательно свести к минимуму, так как это чревато тем, что студент забудет о главном: умении использовать имеющиеся накопленные в учебном процессе знания, и будет надеяться на удачу. Если уверенности в правильности ответа нет, но интуитивно появляется предпочтение, то психологи рекомендуют доверять интуиции, которая считается проявлением глубинных знаний и опыта, находящихся на уровне подсознания.
- При подготовке к тесту или даже итоговому экзамену не следует просто заучивать раздел учебника, необходимо понять логику изложенного материала. Этому немало способствует составление развернутого плана, таблиц, схем, внимательное изучение исторических карт. Большую помощь оказывают разнообразные опубликованные сборники тестов, Интернет-тренажеры, позволяющие, во-первых, закрепить знания, во-вторых, приобрести соответствующие психологические навыки саморегуляции и самоконтроля. Именно такие навыки не только повышают эффективность подготовки, позволяют более успешно вести себя во время экзамена, но и вообще способствуют развитию навыков мыслительной работы

Методические указания по выполнению практических заданий

1. Ответы на вопросы проблемного характера

В процессе выполнения практических заданий, которые предполагают подготовку ответа на вопрос проблемного характера, мотивирующего студента к размышлению по поводу определенной проблемы или содержат требование прокомментировать высказывание того или иного мыслителя, следует придерживаться следующего алгоритма работы:

- 1) Необходимо определить ключевую проблему, содержащуюся в вопросе, и сформулировать ее суть;
- 2) Раскрыть свое понимание (интерпретацию высказанной идеи);
- 3) Обосновать и аргументировать собственную точку зрения по данному вопросу.

Выполнение подобных дидактических задач, содержащих определенную проблемную ситуацию, требующую непосредственного разрешения, активизирует процесс мышления, побуждая к аналитической деятельности, к мобилизации знаний, умения размышлять. Вхождение в процесс поиска решения придает вновь приобретаемому знанию личностный смысл и значение, способствует переводу из мировоззренческого плана восприятия в сферу формирования внутренних убеждений и активизации принципа деятельностного отношения к действительности.

2. Выполнение задания в форме аргументированного эссе

Практическое задание, в котором предлагается представить ответ на поставленный вопрос в форме эссе, используется для обучения обучающихся умению письменного аргументирования своих суждений и доводов по определенной проблеме. Это способствует развитию определенных навыков: критического мышления, логического структурирования и последовательного изложения аргументирующего материала; упорядоченности организации мыслительной деятельности; ясности самовыражения и т.д.

Работа по написанию эссе является вполне традиционным видом учебных заданий. Эссе (фр. *essai* – попытка, очерк) представляет собой особенный жанр философской, литературно-критической, историко-биографической прозы. Особенность состоит в том, что это небольшое по объему прозаическое произведение (5-7 страниц) выполняется в свободной композиции и предполагает выражение индивидуального впечатления и соображения по конкретному поводу или вопросу и заведомо не претендующие на определенную или исчерпывающую трактовку предмета.

Задача состоит в том, чтобы раскрыть проблему (вопрос) в сугубо личностном ключе, найти точки соприкосновения с собственным жизненным и духовным опытом, отразить глубину собственную переживаний и размышлений, по поводу различных философско-мировоззренческих проблем, лежащих в основе жизненного мира личности, например, добра и зла, смысла жизни, свободы и ответственности, счастья, свободы и т. п. Эссеистический стиль допускает образность, афористичность, лиричность, эмоциональность в изложении собственных взглядов на проблему с обязательным соблюдением требования их письменной аргументации.

Алгоритм выполнения задания:

- 1) В поставленном вопросе определить ключевую проблему;

2) Проработать идею, выражающее собственное отношение к проблеме и поддержать ее доказательством из соответствующих источников. Для аргументации необходимы ссылки точки зрения, цитаты других авторов, которые призваны усилить выдвинутые обучающимся аргументы.

3) Процесс выработки четкого и убедительного аргумента, подкрепленного логическим и последовательным интегрированием собранных материалов.

Структура аргументированного эссе включает в себя определенные составляющие:

а) *Введение.*

Во введении эссе сначала формулируется *вводное утверждение* (это особое, привлекающее внимание высказывание или вопрос, цитата или другие фактический материал, способное захватить, привлечь к себе внимание читателя) и далее приводится *тезисное утверждение*, которое способно выступить в роли некой направляющей последующего хода рассуждений, требующих аргументации.

б) *Презентация довода* предполагает определенное преподнесение доводов и последовательное предоставление доказательств ранее заявленных положений.

в) *Ожидание возражений.* Для усиления аргументации следует рассмотреть и ожидаемые возражения, применяя практику противоречия, тем самым совершенствуя критическое мышление, моделируя ситуации дискуссии, принимая во внимания, что другие точки зрения по данному вопросу не только существуют, но и имеют определенное обоснование. Следует указать на слабые или противоречивые, неоднозначные места в приводимых точках зрения в качестве противоположных по отношению к собственной позиции.

г) *Вывод* должен включать синтез аргументации, повторное формулирование тезиса и заключительное утверждение.

Методические указания по подготовке к устному опросу

Самостоятельная работа студентов включает подготовку к устному опросу на семинарских занятиях. Для этого студент изучает лекции, основную и дополнительную литературу, публикации, информацию из Интернет-ресурсов.

Тема и вопросы к семинарским занятиям, вопросы для самоконтроля содержатся в рабочей учебной программе и доводятся до студентов заранее. Эффективность подготовки студентов к устному опросу зависит от качества ознакомления с рекомендованной литературой. Для подготовки к устному опросу, блиц-опросу студенту необходимо ознакомиться с материалом, посвященным теме семинара, в учебнике или другой рекомендованной литературе, записях с лекционного занятия, обратить внимание на усвоение основных понятий дисциплины, выявить неясные вопросы и подобрать дополнительную литературу для их освещения, составить тезисы выступления по отдельным проблемным аспектам. В среднем, подготовка к устному опросу по одному семинарскому занятию занимает от 2 до 4 часов в зависимости от сложности темы и особенностей организации студентом своей самостоятельной работы.

Методические указания по подготовке к промежуточной аттестации (зачету)

Подготовка студентов к промежуточной аттестации (зачету) включает три стадии:

Самостоятельная работа в течение учебного года (триместра);

Непосредственная подготовка в дни, предшествующие промежуточной аттестации (зачету);

Подготовку к промежуточной аттестации (зачету) необходимо целесообразно начать с планирования и подбора источников и литературы. Прежде всего, следует внимательно перечитать учебную программу и программные вопросы для подготовки к промежуточной аттестации (зачету), чтобы выделить из них наименее знакомые. Далее должен следовать этап повторения всего программного материала. На эту работу целесообразно отвести большую часть времени. Следующим этапом является самоконтроль знания изученного материала, который заключается в устных ответах на программные вопросы, выносимые на промежуточную аттестацию (зачет). Тезисы ответов на наиболее сложные вопросы желательно записать, так как в процессе записи включаются дополнительные моторные ресурсы памяти.

Предложенная методика непосредственной подготовки к промежуточной аттестации (зачету) может быть изменена. Так, для студентов, которые считают, что они усвоили программный материал в полном объеме и уверены в прочности своих знаний, достаточно беглого повторения учебного материала. Основное время они могут уделить углубленному изучению отдельных, наиболее сложных, дискуссионных проблем.

Литература для подготовки к промежуточной аттестации (зачету) указана в программе курса.

Однозначно сказать, каким именно учебником нужно пользоваться для подготовки к промежуточной аттестации (зачету) нельзя, потому что учебники пишутся разными авторами, представляющими свою, иногда отличную от других, точку зрения по различным научным проблемам. Поэтому для полноты учебной информации и ее сравнения лучше использовать не менее двух учебников (учебных пособий). Студент сам вправе придерживаться любой из представленных в учебниках точек зрения по спорной проблеме (в том числе отличной от позиции преподавателя), но при условии достаточной научной аргументации. Наиболее оптимальны для подготовки к промежуточной аттестации (зачету) учебники и учебные пособия по физической культуре, рекомендованные Министерством образования и науки.

Основным источником подготовки к промежуточной аттестации (зачету) является конспект лекций. Учебный материал в лекции дается в систематизированном виде, основные его положения детализируются, подкрепляются современными фактами и нормативной информацией, которые в силу новизны, возможно, еще не вошли в

опубликованные печатные источники. Правильно составленный конспект лекций содержит тот оптимальный объем информации, на основе которого студент сможет представить себе весь учебный материал.

Следует точно запоминать термины и категории, поскольку в их определениях содержатся признаки, позволяющие уяснить их сущность и отличить эти понятия от других.

В ходе подготовки к промежуточной аттестации (зачету) студентам необходимо обращать внимание не только на уровень запоминания, но и на степень понимания категорий. А это достигается не простым заучиванием, а усвоением прочных, систематизированных знаний, аналитическим мышлением. Следовательно, непосредственная подготовка к промежуточной аттестации (зачету) должна в разумных пропорциях сочетать и запоминание, и понимание программного материала.

В этот период полезным может быть общение студентов с преподавателями по дисциплине на групповых и индивидуальных консультациях.

Итоговый результат выставляется студенту по результату текущей аттестации.

9. МАТЕРИАЛЬНО-ТЕХНИЧЕСКОЕ ОБЕСПЕЧЕНИЕ ДИСЦИПЛИНЫ

Отдельно по типам занятий:

- для проведения занятий лекционного типа - специальное помещение, укомплектованное специализированной мебелью и техническими средствами обучения, с набором демонстрационного оборудования и учебно-наглядных пособий, обеспечивающих тематические иллюстрации.

- для проведения занятий семинарского типа - специальное помещение, укомплектованное специализированной мебелью и техническими средствами обучения.

- для проведения промежуточной аттестации - специальное помещение, укомплектованное специализированной мебелью и техническими средствами обучения.

- для самостоятельной работы обучающихся - аудитория оснащена компьютерной техникой с возможностью подключения к сети «Интернет» и обеспечением доступа в электронную информационно-образовательную среду организации.

10. ОСОБЕННОСТИ ОСВОЕНИЯ ДИСЦИПЛИНЫ ЛИЦАМИ С ОГРАНИЧЕННЫМИ ВОЗМОЖНОСТЯМИ ЗДОРОВЬЯ

Обучающимся с ограниченными возможностями здоровья предоставляются специальные учебники, учебные пособия и дидактические материалы, специальные технические средства обучения коллективного и индивидуального пользования, услуги ассистента (тьютора), оказывающего обучающимся необходимую техническую помощь, а также услуги сурдопереводчиков и тифлосурдопереводчиков.

Освоение дисциплины обучающимися с ограниченными возможностями здоровья может быть организовано совместно с другими обучающимися, а также в отдельных группах.

Освоение дисциплины обучающимися с ограниченными возможностями здоровья осуществляется с учетом особенностей психофизического развития, индивидуальных возможностей и состояния здоровья.

В целях доступности получения высшего образования по образовательной программе лицами с ограниченными возможностями здоровья при освоении дисциплины обеспечивается:

1) для лиц с ограниченными возможностями здоровья по зрению:

- присутствие тьютора, оказывающий студенту необходимую техническую помощь с учетом индивидуальных особенностей (помогает занять рабочее место, передвигаться, прочитать и оформить задание, в том числе, записывая под диктовку),

- письменные задания, а также инструкции о порядке их выполнения оформляются увеличенным шрифтом,

- специальные учебники, учебные пособия и дидактические материалы (имеющие крупный шрифт или аудиофайлы),

- индивидуальное равномерное освещение не менее 300 люкс,

- при необходимости студенту для выполнения задания предоставляется увеличивающее устройство;

2) для лиц с ограниченными возможностями здоровья по слуху:

- присутствие ассистента, оказывающий студенту необходимую техническую помощь с учетом индивидуальных особенностей (помогает занять рабочее место, передвигаться, прочитать и оформить задание, в том числе, записывая под диктовку),

- обеспечивается наличие звукоусиливающей аппаратуры коллективного пользования, при необходимости обучающемуся предоставляется звукоусиливающая аппаратура индивидуального пользования;

- обеспечивается надлежащими звуковыми средствами воспроизведения информации;

3) для лиц с ограниченными возможностями здоровья, имеющих нарушения опорно-двигательного аппарата:

- письменные задания выполняются на компьютере со специализированным программным обеспечением или надиктовываются тьютору;

- по желанию студента задания могут выполняться в устной форме.

ФОНД ОЦЕНОЧНЫХ СРЕДСТВ (ОЦЕНОЧНЫЕ МАТЕРИАЛЫ) ДЛЯ ПРОВЕДЕНИЯ ТЕКУЩЕГО КОНТРОЛЯ УСПЕВАЕМОСТИ И ПРОМЕЖУТОЧНОЙ АТТЕСТАЦИИ

1. Показатели и критерии оценки результатов освоения дисциплины

Результаты обучения (код и наименование)		Показатель оценивания	Критерии оценивания	Процедуры оценивания
знать	социально-психологические особенности работы в коллективе	трактовка социально-психологических особенностей работы в коллективе	точность трактовки социально-психологических особенностей работы в коллективе	тестирование; эссе; устный опрос
уметь	работать в коллективе, толерантно воспринимая социальные, этнические, конфессиональные и культурные различия	практическое задание на оценку сформированности умения работать в коллективе, толерантно воспринимая социальные, этнические, конфессиональные и культурные различия	точность выполнения практическое задание на оценку сформированности умения работать в коллективе, толерантно воспринимая социальные, этнические, конфессиональные и культурные различия	практическое задание; устный опрос
знать	сущность, значение и способы работы с профессиональной информацией	трактовка сущности, значения и способов работы с профессиональной информацией	точность трактовки сущности, значения и способов работы с профессиональной информацией	тестирование; эссе; устный опрос
уметь	решать стандартные задачи профессиональной деятельности на основе информационной и библиографической культуры с применением информационно-коммуникационных технологий и с учетом основных требований информационной безопасности	практическое задание на оценку сформированности умения решать стандартные задачи профессиональной деятельности на основе информационной и библиографической культуры с применением информационно-коммуникационных технологий и с учетом основных требований информационной безопасности	точность выполнения практическое задание на оценку сформированности умения решать стандартные задачи профессиональной деятельности на основе информационной и библиографической культуры с применением информационно-коммуникационных технологий и с учетом основных требований информационной безопасности	практическое задание; устный опрос
владеть	Навыками применения современных методами сбора, обработки и анализа профессиональной информации	практическое задание на оценку навыков владения современными методами сбора, обработки и анализа профессиональной информации	точность выполнения практическое задание на оценку навыков владения современными методами сбора, обработки и анализа профессиональной информации	практическое задание; устный опрос

2. Методические материалы, определяющие процедуры оценивания

Процедура оценивания происходит с использованием метода тестирования, оценки выполнения практических заданий, написания эссе, уровня подготовки студента при ответе на вопросы устного опроса, зачет по данной учебной дисциплине (выставляется по результатам текущей успеваемости).

Методическое описание подготовки и проведения тестирования

Не менее, чем за неделю до тестирования, преподаватель определяет обучающимся исходные данные для подготовки к тестированию: разделы (темы, вопросы), по которым будут задания в тестовой форме, литературу и источники (с точным указанием разделов, тем, статей) для подготовки.

Тесты выполняются во время аудиторных занятий (практических).

Количество вопросов в тестовом задании определяется преподавателем.

На выполнение тестов отводится 0,5-1 академический час.

Индивидуальное тестовое задание выдается обучающемуся на бумажном носителе. Также тестирование может проводиться с использованием компьютерных средств и программ в специально оборудованных помещениях.

При прохождении тестирования пользоваться конспектами лекций, учебниками не разрешено.

Примеры тестовых заданий, а также критерии и шкала оценки приведены в п.3. Фонда оценочных средств.

Методическое описание подготовки и проведения практических заданий

Преподаватель заранее подготавливает весь информационный комплекс, готовит бланки с практическими заданиями. Время выполнения практического задания указано в самом бланке. Студенты самостоятельно изучают и прорабатывают теоретический и справочный материал по теме. Задания на усмотрение преподавателя могут быть предложены для решения как индивидуально, так и подгруппе студентов (до 3 человек).

Содержание практических заданий, а также критерии и шкала оценки приведены в п.3. Фонда оценочных средств.

Методическое описание подготовки и проведения эссе

Преподаватель заранее подготавливает темы эссе. Написание эссе задается как домашнее задание, как индивидуальная работа студентов. Список тем эссе, а также критерии и шкала их оценки приведены в п.3. Фонда оценочных средств.

Методическое описание подготовки и проведения устного опроса

Целью опроса проверить у обучающихся знание понятия, объекта и предмета, цели и задач психологии, основных понятий, взаимосвязи с другими областями научного знания. Преподаватель проводит опрос во время практических и семинарских занятий. Примерные вопросы и критерии их оценки в п.3. Фонда оценочных средств.

3. Типовые контрольные задания

3.1. Перечень тестовых заданий

1. Способность к восприятию изменений раздражителя или к различению близких раздражителей называется:
 - а) абсолютной чувствительностью;
 - б) дифференциальной чувствительностью;
 - в) сенсбилизацией;
 - г) адаптацией.
2. Минимальная величина раздражителя, вызывающая едва заметное ощущение,— это порог ощущений:
 - а) нижний абсолютный;
 - б) дифференциальный;
 - в) временный;
 - г) верхний абсолютный.
3. Максимальная величина раздражителя, которую способен адекватно воспринимать анализатор, называется порогом ощущений:
 - а) нижним абсолютным;
 - б) дифференциальным;
 - в) временным;
 - г) верхним абсолютным.
4. Психофизиологическая закономерность ощущений, не приводящая к изменению чувствительности,— это:
 - а) сенсбилизация;
 - б) адаптация;
 - в) контраст;
 - г) монотонность.
5. Ощущения, возникающие при воздействии внешних стимулов на рецепторы, расположенные на поверхности тела, называются:
 - а) экстерорецептивными;
 - б) интерорецептивными;
 - в) проприорецептивными;
 - г) интерактивными.
6. К экстерорецептивным относятся ощущения:
 - а) зрительные;
 - б) органические;
 - в) вибрационные;
 - г) температурные.
7. Восприятие часто принято называть:

- а) осязанием;
 - б) апперцепцией;
 - в) перцепцией;
 - г) наблюдательностью.
8. Ошибочные восприятия реальных вещей или явлений называются:
- а) агнозией;
 - б) галлюцинацией;
 - в) иллюзией;
 - г) бредом.
9. Пример рисунка, который воспринимается то как ваза, то как два человеческих профиля, иллюстрирует закон:
- а) транспозиции;
 - б) фигуры и фона;
 - в) прегнантности;
 - г) константности.
10. Условием возникновения непроизвольного внимания НЕ является:
- а) новизна раздражителя;
 - б) неожиданность раздражителя;
 - в) интерес человека;
 - г) усталость человека.
11. Понимание и интерпретация другого человека путем отождествления себя с ним называется:
- а) эмпатией;
 - б) идентификацией;
 - в) социально-психологической рефлексией;
 - г) стереотипизацией.
12. Генетически первичной считается память:
- а) двигательная;
 - б) образная;
 - в) эмоциональная;
 - г) вербальная.
13. Вид памяти, основанный на установлении в запоминаемом материале смысловых связей, называется памятью:
- а) механической;
 - б) логической;
 - в) эмоциональной;
 - г) аудиальной.
14. Вид памяти, при котором особенно хорошо человек запоминает наглядные образы, цвет, лица и т. п., — это память:
- а) эйдетическая;
 - б) наглядно-образная;
 - в) феноменальная;
 - г) эмоциональная.
15. Вид памяти, при котором прежде всего сохраняются и воспроизводятся пережитые человеком чувства, известен как память:
- а) наглядно-образная;
 - б) феноменальная;
 - в) эмоциональная;
 - г) словесно-логическая.
16. Индивидуальные особенности памяти не выражаются в таких ее свойствах, как:
- а) быстрота;
 - б) прочность;
 - в) точность;
 - г) интенсивность.
17. Объем хранящейся информации в кратковременной памяти:
- а) 7 ± 2 ;
 - б) неограничен;
 - в) предел неизвестен;
 - г) в среднем 10.
18. График зависимости забывания логически однородной информации с момента ее полного усвоения называется кривой:
- а) забывания Эббингауза;
 - б) распределения;
 - в) усвоения;
 - г) заучивания.
19. Сосредоточенность сознания на каком-нибудь предмете, явлении или переживании обеспечивает:
- а) рефлексия;

- б) восприятие;
 - в) внимание;
 - г) память.
20. Основанием классификации внимания на зрительное и слуховое выступает:
- а) ведущий анализатор;
 - б) предмет отражения;
 - в) форма существования материи;
 - г) характер связи с практикой.
21. Ориентировочный рефлекс рассматривается как объективный, врожденный признак внимания:
- а) произвольного;
 - б) произвольного;
 - в) послепроизвольного;
 - г) опосредованного.
22. Степень сосредоточенности сознания на объекте — это такой показатель внимания, как:
- а) объем;
 - б) концентрация;
 - в) распределение;
 - г) переключение.
23. Числом объектов или их элементов, одновременно воспринимаемых с одинаковой степенью ясности и отчетливости, оценивается такой показатель внимания, как:
- а) концентрация;
 - б) переключение;
 - в) распределение;
 - г) объем.
24. Мышление как процесс решения задач характеризуется в смысле:
- а) широко
 - б) узко
 - в) локальном
 - г) интегральном
25. Наглядно-образное мышление ярко проявляется в возрасте:
- а) 2-3 лет
 - б) 4-6 лет
 - в) 7-8 лет
 - г) 9-10 лет
26. Относительно устойчивая структура умственных способностей — это:
- а) мышление
 - б) инсайт
 - в) интеллект
 - г) одаренность
27. Расчленение сложного объекта на составляющие его части или характеристики — это...
- а) анализ
 - б) сравнение
 - в) классификация
 - г) абстракция
28. Мысленное объединение предметов и явлений по их общим и существенным признакам известно как ...
- а) анализ
 - б) синтез
 - в) обобщение
 - г) классификация
29. Творческая деятельность, основанная на создании новых образов, называется:
- а) восприятием
 - б) мышлением
 - в) воображением
 - г) вниманием
30. Воля — регулирование человеком своего поведения, связанное с преодолением внутренних и внешних препятствий. Это регулирование:
- а) сознательное
 - б) неосознанное
 - в) интуитивное
 - г) произвольное
31. Выражает неделимость, целостность и генотипические особенности человека как представителя рода понятие:
- а) индивида
 - б) личности

- в) субъекта деятельности
 - г) индивидуальности
32. Свойства человека, обусловленные генетическими факторами, - это:
- а) воспитанность
 - б) авторитет
 - в) задатки
 - г) равнодушие
33. Качество, характеризующее склонность человека приписывать ответственность за результаты своей деятельности внешним силам и обстоятельствам или же, напротив, собственным усилиям и способностям, называется
- а) уровень притязаний
 - б) локус контроля
 - в) самооценка
 - г) самоотношение
34. Обращенностью на окружающий мир характеризуется тип личности:
- а) Интропунитивный
 - б) Интровертированный
 - в) Экстравертированный
 - г) Экстрапунитивный
35. Ключевое понятие аналитической психологии К. Юнга – это:
- а) артефакт
 - б) архетип
 - в) знак
 - г) символ
36. В схеме личности Г.Айзенка (круг Айзенка) выделяются два измерения: стабильность/ нестабильность и:
- а) подвижность/уравновешенность
 - б) экстраверсия/ интроверсия
 - в) экстрапунитивность/интропунитивность
 - г) психотизм/депрессия
37. Согласно концепции Г.Айзенка, эмоционально-неустойчивый интроверт – это:
- а) холерик
 - б) меланхолик
 - в) сангвиник
 - г) флегматик
38. Понятие «комплекс неполноценности» в научную терминологию ввел:
- а) К.Юнг
 - б) А.Адлер
 - в) З.Фрейд
 - г) К.Роджерс
39. Рассматривая психическую структуру человека, З.Фрейд показал, что принципом удовольствия руководствуется:
- а) «Оно»
 - б) «Я»
 - в) «Сверх-Я»
 - г) «Супер-эго»
40. Теория У.Шелдона относится к теориям характера:
- а) Гуморальным
 - б) Конституциональным
 - в) Нейродинамическим
 - г) Поведенческим
41. Висцеротонический, соматотонический, церебротонический компоненты в структуре характера выделил:
- а) Э.Кречмер
 - б) У.Шелдон
 - в) И.П.Павлов
 - г) Дж.Гилфорд
42. По И.П Павлову, сильный, уравновешенный и подвижный тип нервной системы характерен для:
- а) сангвиника
 - б) флегматика
 - в) меланхолика
 - г) холерика
43. Темперамент, проявляющийся в эмоциональной неустойчивости и нерешительности, глубоких переживаниях, даже из-за мелочей, ввиду слабого типа нервной системы (по теории Павлова):
- а) холерик
 - б) сангвиник
 - в) флегматик

- г) меланхолик
44. Темперамент, характеризующийся безудержностью, вспыльчивостью, резкостью, стремительностью и непредсказуемым поведением в общении с окружающими:
- а) холерик
 - б) сангвиник
 - в) флегматик
 - г) меланхолик
45. Сильный, уравновешенный, инертный тип – это
- а) холерик
 - б) сангвиник
 - в) флегматик
 - г) меланхолик
46. Какой из типов по Э. Кречмеру отличается сильно развитыми внутренними полостями тела (головы, груди, живота), склонностью к ожирению при слабо развитых мышцах и опорно-двигательном аппарате.
- а) атлетический тип
 - б) астенический тип
 - в) пикнический тип
47. В каком возрасте чаще всего наблюдаются акцентуации характера
- а) в раннем детстве
 - б) в дошкольном
 - в) в младшем школьном
 - г) в подростковом
48. Застревающий тип – это типология характера по
- а) К. Леонгарду
 - б) А.Е. Личко
 - в) П.Б. Ганнушкину
49. Речь, не выполняющая функции общения, а лишь обслуживающая процесс мышления конкретного человека называется
- а) внутренней
 - б) внешней
 - в) монологической
 - г) диалогической
50. С точки зрения субъекта деятельности личность исследуется:
- а) А.Н. Леонтьевым;
 - б) А.Ф. Лазурским;
 - в) К.К. Платоновым;
 - г) А.Г. Ковалевым.
51. В структуре характера Э. Шелдон НЕ выделил как его компонент:
- а) висцеротонию
 - б) соматонию
 - в) церебротонию
 - г) мезоморфию
52. Общие способности, обеспечивающие относительную легкость и продуктивность в овладении знаниями в различных видах деятельности, называют:
- а) одаренностью
 - б) гениальностью
 - в) талантом
 - г) задатками

Критерии и шкала оценки

Количество правильных ответов:

Менее 52% - «неудовлетворительно»

53-70% - «удовлетворительно»

71-85 % «хорошо»

86-100% «отлично»

3.2. Перечень типовых практических заданий

Задание 1. Поведите сравнительный анализ по развитию представлений о предмете психологии. Оформите результаты схематично (сходство/различие).

Задание 2. Исследование избирательности внимания. Определить уровень избирательности внимания. Исследование проводится в парах, состоящих из экспериментатора и испытуемого. Экспериментатор читает испытуемому инструкцию, предъявляет тестовый бланк и фиксирует время выполнения задания.

Задание 3. Определите, какие виды воображения проявляются в следующих ситуациях?

- а) руководитель представляет, как отреагируют сотрудники на его приказ;
- б) глядя на облака в небе, человек видит в них очертания знакомых объектов;
- в) мальчик мечтает стать главой Цетробанка;
- г) бухгалтер, рассматривая итоговый отчет предприятия, представляет, экономическое состояние данного предприятия;
- д) сотрудникам дали задание подготовиться к конкурсу на самый оригинальный сюжет для новогоднего вечера;
- е) человек, читая в рекламном туристическом буклете, живо представил себе картину морского побережья;
- ж) начальник, разговаривая с подчинённой по телефону, представляет себе, как та выглядит в данный момент;
- з) министр экономики в плане перспективного развития придумывает различные экономические блага своего государства;
- и) работник налоговой инспекции по индивидуальному идентификационному номеру может дать информацию по всем налогам конкретного человека.

Задание 4. Михаил К. сидит лицом к руководителю на совещании. Он спокоен, его взгляд устремлен в соседнее окно. Михаил ничем не нарушает дисциплину на совещании, но за ходом не следит. Один из сотрудников пошутил, все смеются. Михаила все так же спокоен, так же пристально смотрит в окно. Руководитель задает Михаилу вопрос. Михаил недоуменно молчит. руководитель повторяет вопрос. Михаил облегченно улыбается и отвечает на поставленный вопрос.

По каким внешним признакам поведения сотрудника можно установить, внимателен ли он на совещании или нет? Назовите особенности внимания Михаила.

Задание 5. В ходе исследования сотрудникам формы было предложено заучить один за другим (через несколько недель) два одинаковых по трудности доклада. Первый давался с предупреждением, что опрос будет производиться на следующий день; а про второй было сказано, что его надо запомнить «навсегда». Фактически в обоих случаях проверку провели через четыре недели после заучивания.

Какой доклад сотрудники запомнили и воспроизвели лучше? Какой психологический фактор сыграл здесь решающую роль?

Задание 6. Придумайте рассказ, в котором встречаются такие слова: отчет, баланс, дефолт, валюта, управление, президент, кредит. Время на работу выделяется 10 минут. После завершения работы прочитайте некоторые из рассказов вслух. Рассказ оценивают по следующим критериям: законченность рассказа, яркость и оригинальность образов, необычность сюжета, неожиданность концовки.

Критерии и шкала оценивания выполнения практических заданий

Оценка	Критерии оценки
отлично	Задание выполнено правильно, дано развернутое пояснение и обоснование сделанного заключения. Студент демонстрирует методологические и теоретические знания, свободно владеет научной терминологией. При разборе предложенной ситуации проявляет творческие способности, знание дополнительной литературы. Демонстрирует хорошие аналитические способности, способен при обосновании своего мнения свободно проводить аналогии между темами курса
хорошо	Задание выполнено правильно, дано пояснение и обоснование сделанного заключения. Студент демонстрирует методологические и теоретические знания, свободно владеет научной терминологией. Демонстрирует хорошие аналитические способности, однако допускает некоторые неточности при оперировании научной терминологией.
удовлетворительно	Задание выполнено правильно, пояснение и обоснование сделанного заключения было дано при активной помощи преподавателя. Имеет ограниченные теоретические знания, допускает существенные ошибки при установлении логических взаимосвязей, допускает ошибки при использовании научной терминологии.

неудовлетворительно	Задание выполнено неправильно, обсуждение и помощь преподавателя не привели к правильному заключению. Обнаруживает неспособность к построению самостоятельных заключений. Имеет слабые теоретические знания, не использует научную терминологию.
---------------------	--

3.3. Перечень типовых тем для эссе

1. - Понимание психологии в эпоху Античности.
2. - Особенности понимания психологии в Средние века.
3. - Развитие психологии в эпоху Возрождения.
4. - Особенности развития психологии в Новое время.
5. - Формирование психологии как науки.
6. - Психиатрия как направление психологии.
7. - Бихевиоризм как направление психологии.
8. - Гештальтпсихология - направление психологии.
9. - Когнитивная психология - направление психологии.

Критерии и шкала оценивания выполнения эссе

Оценка	Критерии оценки
Отлично	Знает современные подходы психологии, принципы их реализации, умеет выявлять существующие проблемы, определять цели и задачи управления, осуществлять оценку и выбор альтернативы, эссе соответствует выбранной тематике; эссе содержит личное мнение автора по проблеме; в эссе представлена аргументация точки зрения автора с опорой на факты общественной жизни и личный социальный опыт; эссе содержит согласованность ключевых тезисов и утверждений
Хорошо	Знает современные подходы психологии, принципы их реализации, умеет выявлять существующие проблемы, определять цели и задачи управления, осуществлять оценку и выбор альтернативы, эссе соответствует выбранной тематике; эссе содержит личное мнение автора по проблеме; аргументация с опорой на факты общественной жизни и личный социальный опыт не полная
удовлетворительно	Знает современные подходы психологии, принципы их реализации, умеет выявлять существующие проблемы, определять цели и задачи управления, осуществлять оценку и выбор альтернативы, эссе соответствует выбранной тематике, но, отсутствует аргументация своей точки зрения с опорой на факты общественной жизни и личный социальный опыт
неудовлетворительно	не знает современные подходы и концепции психологии, не понимает проблемы, эссе не соответствует выбранной тематике; эссе не содержит личное мнение автора по проблеме; отсутствует аргументация своей точки зрения с опорой на факты общественной жизни и личный социальный опыт;

3.4. Перечень вопросов для текущего контроля успеваемости (устный опрос ОФО/ зачет ЗФО)

1. Психология как самостоятельная наука: предмет, методы, задачи
2. Понимание предмета психологии представителями материалистического и идеалистического направлений в философии.
3. Современная психология и ее место в системе наук.
4. Сравнительная характеристика житейской и научной психологии.
5. Основные принципы психологии.
6. Структура современной психологии. Основные отрасли психологии.
7. Исторические этапы становления психологии. Психология в системе философского знания.
8. Психика, её функции и формы
9. Психологическая наука и практика, их взаимодействие
10. Психологические знания в профессиональной деятельности специалиста
11. Психология как наука: отрасли психологии
12. Психология как наука: методы психологии
13. Этапы развития психологии
14. Высшие психические процессы: сравнительная характеристика
15. Сенсорно-перцептивные психические процессы: их сравнительная характеристика
16. Внимание как психический процесс: понятие и свойства
17. Внимание как психический процесс: виды и их характеристика
18. Развитие внимания в профессиональной деятельности специалиста
19. Ощущение как психический процесс: понятие и свойства

20. Ощущение как психический процесс: виды и их характеристика
21. Развитие ощущений в профессиональной деятельности специалиста
22. Восприятие как психический процесс: понятие и свойства
23. Восприятие как психический процесс: виды и их характеристика
24. Развитие восприятия в профессиональной деятельности специалиста
25. Память как психический процесс: процессы памяти и их характеристика
26. Память как психический процесс: виды и их характеристика
27. Развитие памяти в профессиональной деятельности специалиста
28. Память как психический процесс: характеристика процессов памяти
29. Мышление как психический процесс: понятие и содержание мышления
30. Мышление как психический процесс: виды и их характеристика
31. Мышление как психический процесс: формы мышления и их характеристика
32. Развитие мышления в профессиональной деятельности специалиста
33. Речь: понятие и свойства
34. Речь: виды и их характеристика
35. Развитие речи в профессиональной деятельности специалиста
36. Воображение как психический процесс: понятие и характеристика видов
37. Развитие воображения в профессиональной деятельности специалиста
38. Психические состояния: понятие и их сравнительная характеристика
39. Эмоции как психическое состояние: понятие, свойства и функции
40. Формы переживания: их сравнительная характеристика
41. Воля как психическое состояние: понятие, функции и структура
42. Эмоционально-волевая сфера специалиста и её развитие в профессиональной деятельности
43. Психические свойства: понятие и их сравнительная характеристика
44. Темперамент как индивидуально-психологическое свойство личности: свойства, типы и их характеристика
45. Темперамент и профессиональная деятельность
46. Характер как индивидуально-психологическое свойство личности: структура, виды и их характеристика
47. Способности как индивидуально-психологические свойства личности: структура, виды и их характеристика
48. Понятие о личности и ее структуре
49. Понятие о деятельности: структура и содержание
50. Структура профессиональной деятельности

Критерии и шкала оценки устного опроса по дисциплине

Оценка	Характеристики ответа студента
Зачтено	ставиться, если студент демонстрирует глубокое, полное раскрытие основных направлений в области психологии; устанавливает содержательные межпредметные связи, знаний и умений из области данной дисциплины, с другими науками. Выдвигаемые им положения аргументированы и иллюстрированы примерами. В освещении проблем используется аналитический подход, обосновывается своя точка зрения; делаются содержательные выводы. Материал изложен в определенной логической последовательности, литературным языком, с использованием современных научных терминов; ответ самостоятельный.
Не зачтено	выставляется в случае, когда студент демонстрирует непонимание основных направлений в области психологии; в ответе допущен ряд существенных ошибок, которые он не может исправить при наводящих вопросах преподавателя; не может дать научное обоснование проблемы; выводы отсутствуют или носят поверхностный характер; преобладает бытовая лексика; наблюдаются значительные неточности в использовании научной терминологии.